



ТЕРРИТОРИАЛЬНЫЙ ОРГАН  
ФЕДЕРАЛЬНОЙ СЛУЖБЫ  
ГОСУДАРСТВЕННОЙ СТАТИСТИКИ  
ПО ЛИПЕЦКОЙ ОБЛАСТИ

# СТРОИТЕЛЬСТВО

за январь 2024 года

---

Ежемесячные данные оперативной статистики.

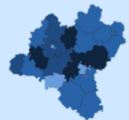
# СОДЕРЖАНИЕ

Сравнительные данные по объему работ по виду экономической деятельности «Строительство»	3
Объем работ, выполненных собственными силами по виду деятельности «Строительство»	4
Динамика общего объема заключенных договоров по виду деятельности «Строительство»	5
Обеспеченность строительных организаций договорами, прочими заказами (контрактами)	6
Жилищное строительство	7
Строительство индивидуального жилья	10
Число построенных квартир организациями всех форм собственности и населением	11
Площадь построенного жилья в среднем на 1000 человек населения	12

# СРАВНИТЕЛЬНЫЕ ДАННЫЕ ПО ОБЪЕМУ РАБОТ ПО ВИДУ ЭКОНОМИЧЕСКОЙ ДЕЯТЕЛЬНОСТИ «СТРОИТЕЛЬСТВО»

январь 2024 г.

ЛИПЕЦКСТАТ



Липецкая область

**6.2** млрд рублей



Центральный федеральный округ

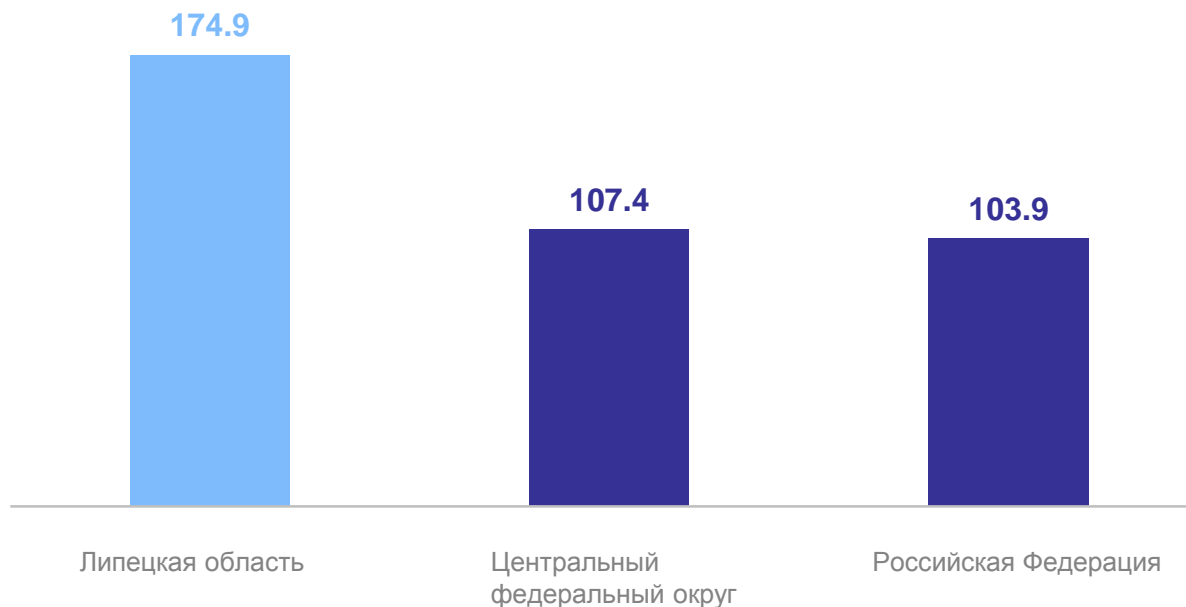
**206.3** млрд рублей



Российская Федерация

**731.9** млрд рублей

Индекс физического объема,  
в % к соответствующему периоду предыдущего года



# ОБЪЕМ РАБОТ, ВЫПОЛНЕННЫХ СОБСТВЕННЫМИ СИЛАМИ ПО ВИДУ ДЕЯТЕЛЬНОСТИ «СТРОИТЕЛЬСТВО»

ЛИПЕЦКСТАТ

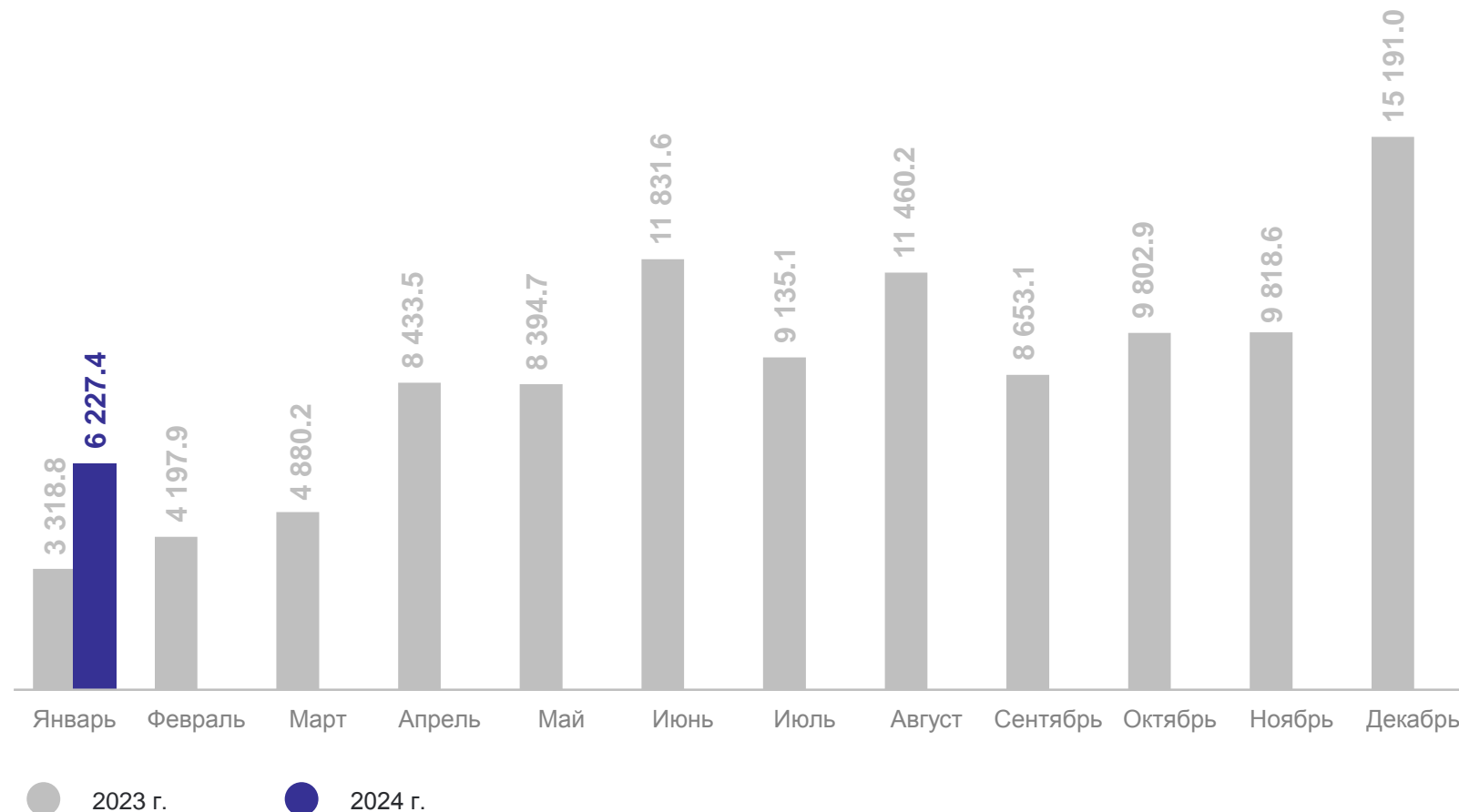
млн рублей

Январь 2024 г.

**6 227.4** млн  
рублей

в % к соответствующему  
месяцу предыдущего года\*

**174.9%**



\* В сопоставимых ценах.

# ДИНАМИКА ОБЩЕГО ОБЪЕМА ЗАКЛЮЧЕННЫХ ДОГОВОРОВ ПО ВИДУ ДЕЯТЕЛЬНОСТИ «СТРОИТЕЛЬСТВО»\*

ЛИПЕЦКСТАТ

млн рублей

Январь 2024 г.

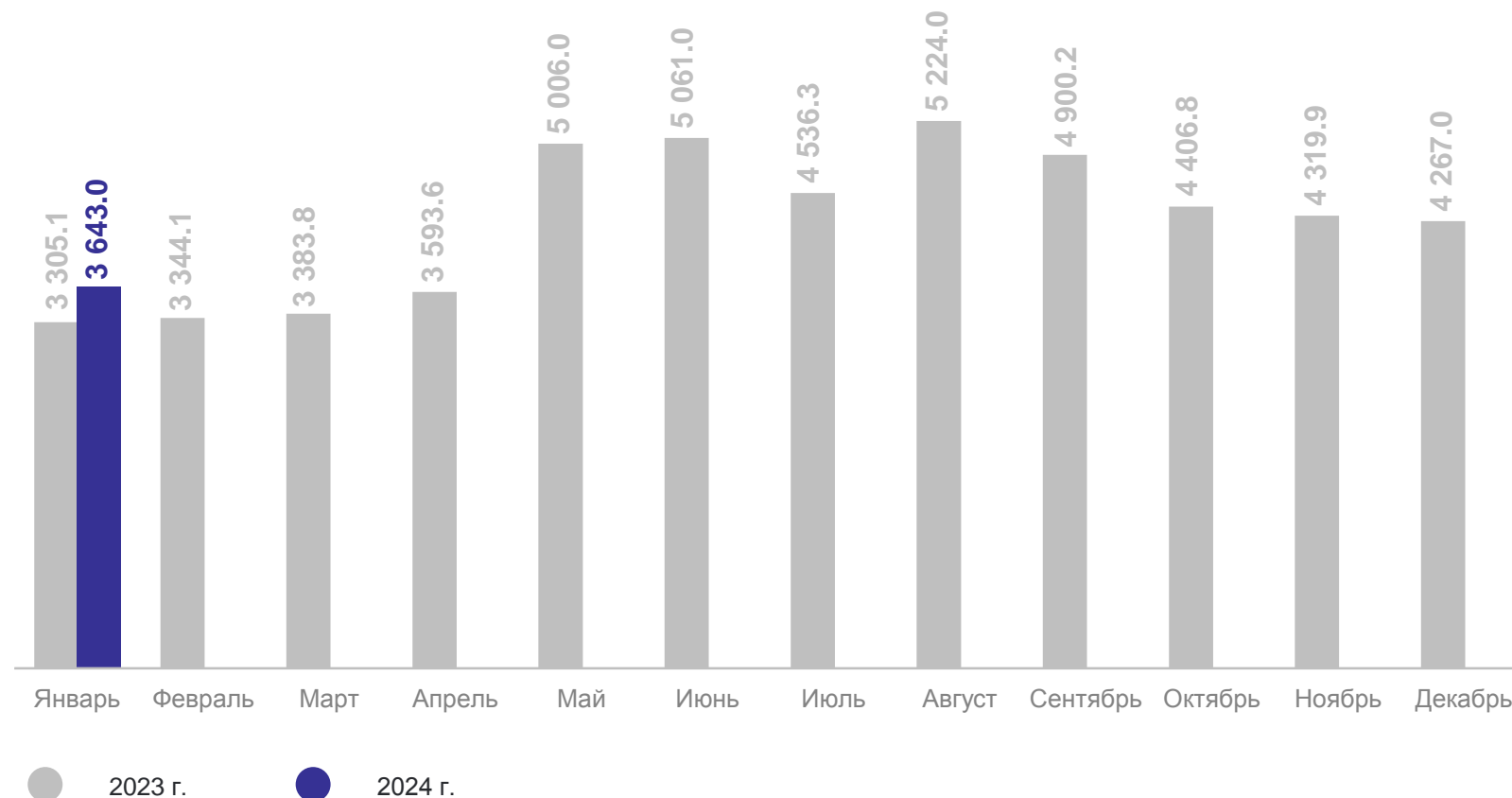
**3 643.0** млн рублей

Январь 2023 г.

**3 305.1** млн рублей

изменение объема заключенных договоров строительного подряда и прочих заказов (контрактов) к соответствующему месяцу предыдущего года\*

**110.2%**



\* Без субъектов малого предпринимательства.

# ОБЕСПЕЧЕННОСТЬ СТРОИТЕЛЬНЫХ ОРГАНИЗАЦИЙ ДОГОВОРАМИ, ПРОЧИМИ ЗАКАЗАМИ (КОНТРАКТАМИ)\*

месяцев

ЛИПЕЦКСТАТ

На конец января 2024 г.

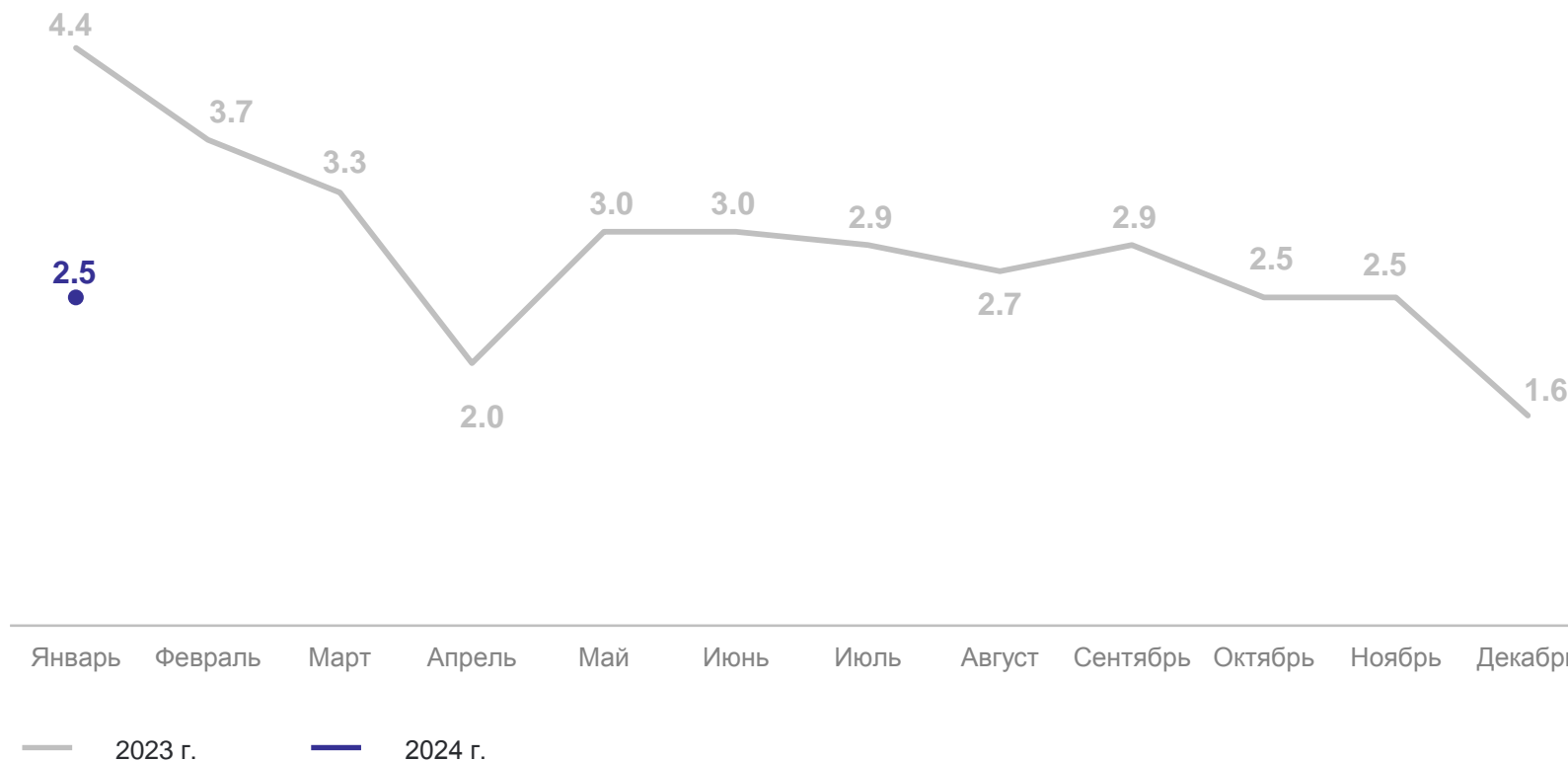
**Всего 2.5**

из них по видам деятельности

строительство жилых и нежилых зданий **2.8**

строительство инженерных сооружений **2.1**

работы строительные специализированные **2.0**



\* Без субъектов малого предпринимательства.

# ЖИЛИЩНОЕ СТРОИТЕЛЬСТВО

тыс. кв. метров

ЛИПЕЦКСТАТ

Январь 2024 г.

**77.0** тыс.  
кв. м

к соответствующему  
месяцу предыдущего года

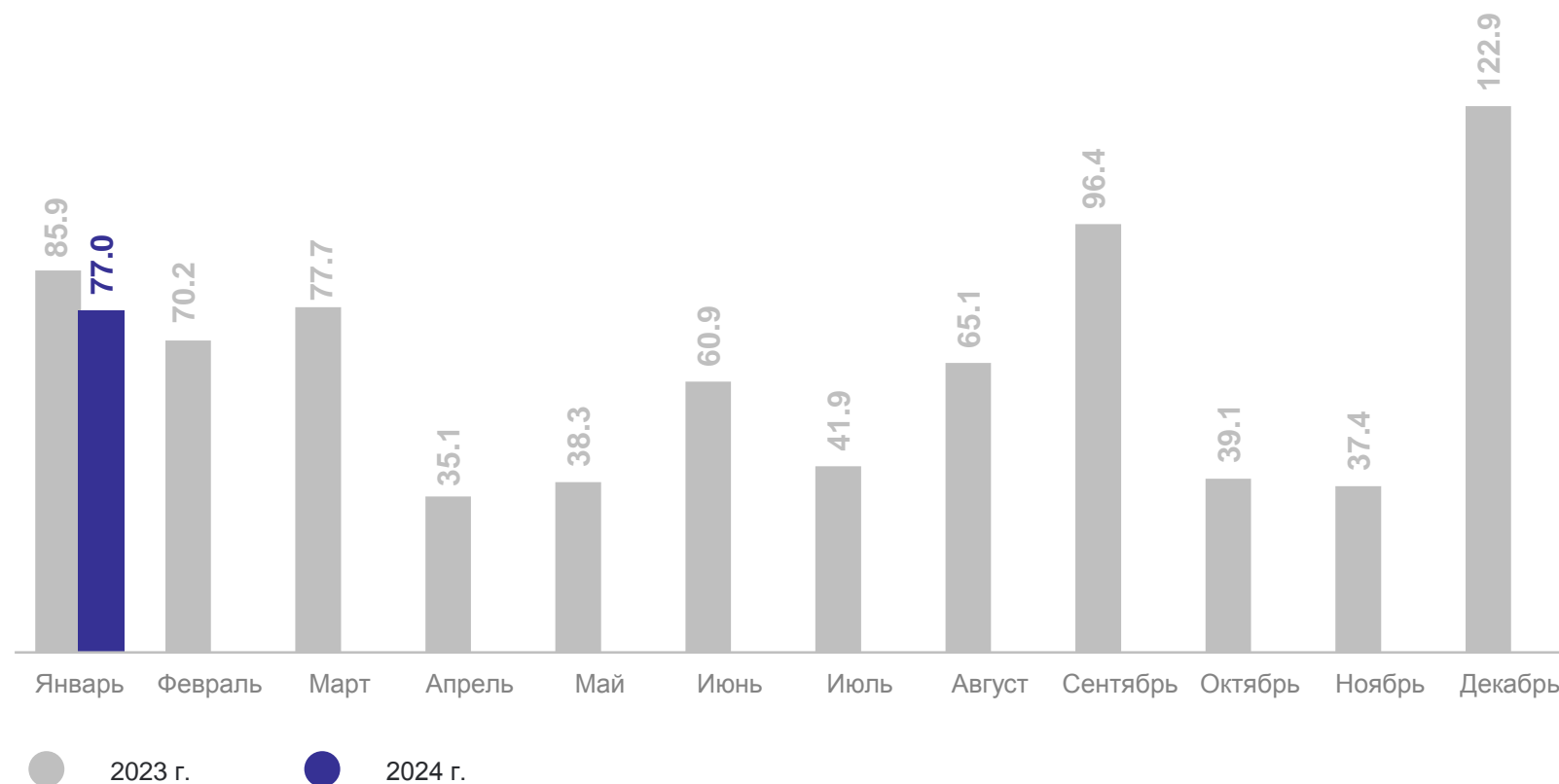
**89.6%**

Январь 2023 г.

**85.9** тыс.  
кв. м

в % к соответствующему  
месяцу предыдущего года

**193.8%**



# ЖИЛИЩНОЕ СТРОИТЕЛЬСТВО

ТЫС. КВ. МЕТРОВ

ЛИПЕЦКСТАТ

Январь 2024 г.

**77.0** ТЫС.  
КВ. М

в % к соответствующему  
периоду предыдущего года

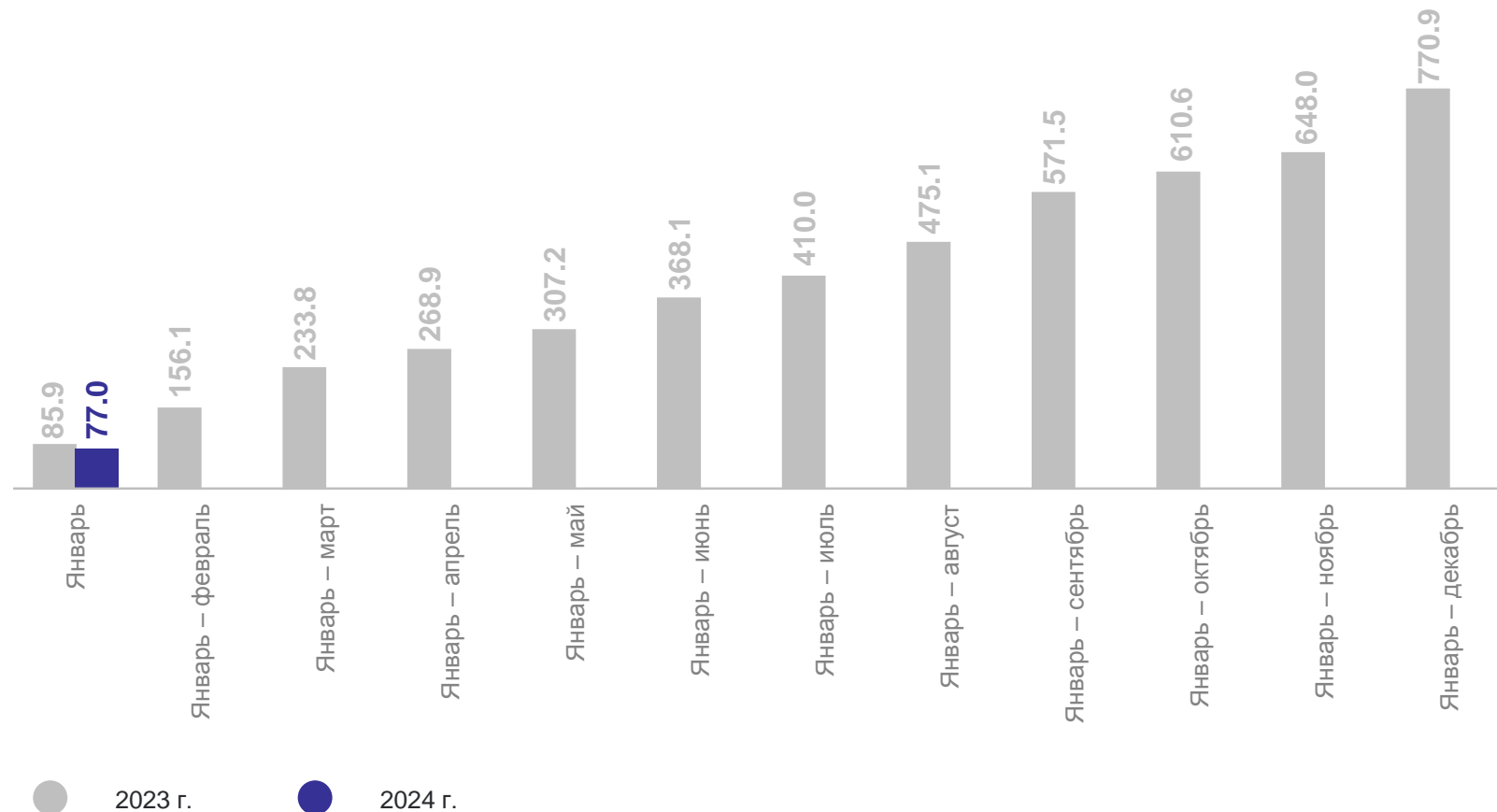
**89.6%**

Январь 2023 г.

**85.9** ТЫС.  
КВ. М

в % к соответствующему  
периоду предыдущего года

**193.8%**





# ЖИЛИЩНОЕ СТРОИТЕЛЬСТВО\*

ТЫС. КВ. МЕТРОВ

ЛИПЕЦКСТАТ

Январь 2024 г.

**77.0** ТЫС.  
КВ. М

городская  
местность **27.4** ТЫС.  
КВ. М

в % к соответствующему  
периоду предыдущего года

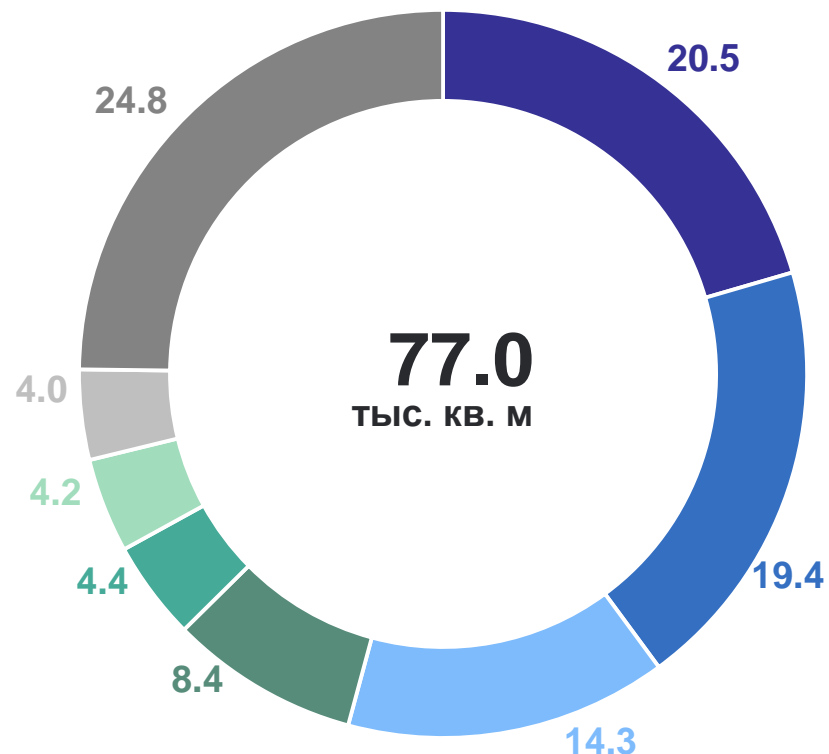
**55.0%**

сельская  
местность **49.6** ТЫС.  
КВ. М

в % к соответствующему  
периоду предыдущего года

**137.4%**

Удельный вес ввода в действие жилья  
по муниципальным образованиям, %



- Липецкий район
- Грязинский район
- г. Липецк
- Добровский район
- Усманский район
- Лебедянский район
- г. Елец
- Другие муниципальные районы и округа

\* В отдельных случаях незначительные расхождения между итогом и суммой слагаемых объясняются округлением данных.

# СТРОИТЕЛЬСТВО ИНДИВИДУАЛЬНОГО ЖИЛЬЯ\*

тыс. кв. метров

ЛИПЕЦКСТАТ

Январь 2024 г.

**76.9** ТЫС.  
КВ. М

городская  
местность

**27.3** ТЫС.  
КВ. М

в % к соответствующему  
периоду предыдущего года

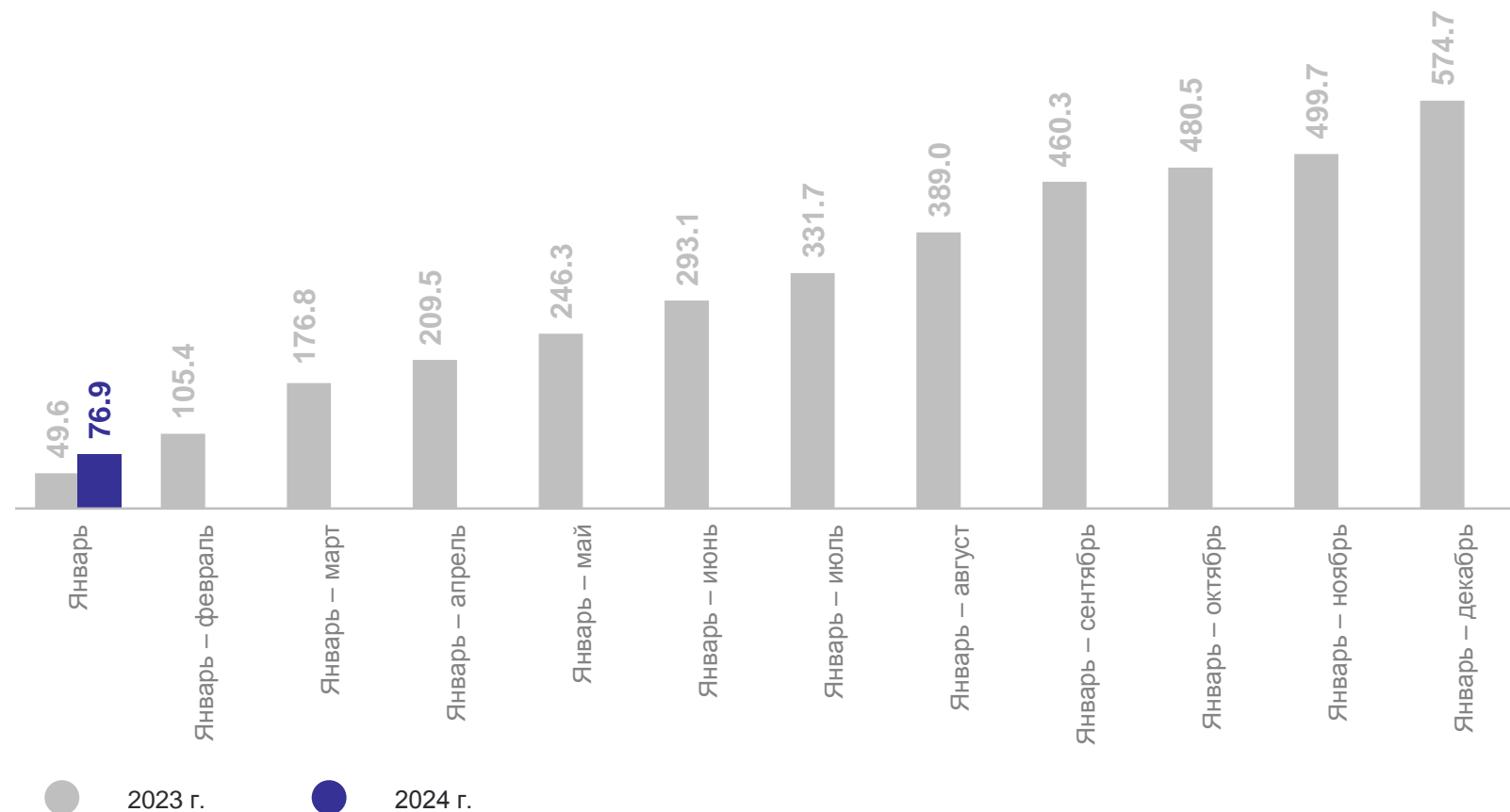
**199.8%**

сельская  
местность

**49.6** ТЫС.  
КВ. М

в % к соответствующему  
периоду предыдущего года

**137.9%**



\* В отдельных случаях незначительные расхождения между итогом и суммой слагаемых объясняются округлением данных.

# ЧИСЛО ПОСТРОЕННЫХ КВАРТИР ОРГАНИЗАЦИЯМИ ВСЕХ ФОРМ СОБСТВЕННОСТИ И НАСЕЛЕНИЕМ

квартир

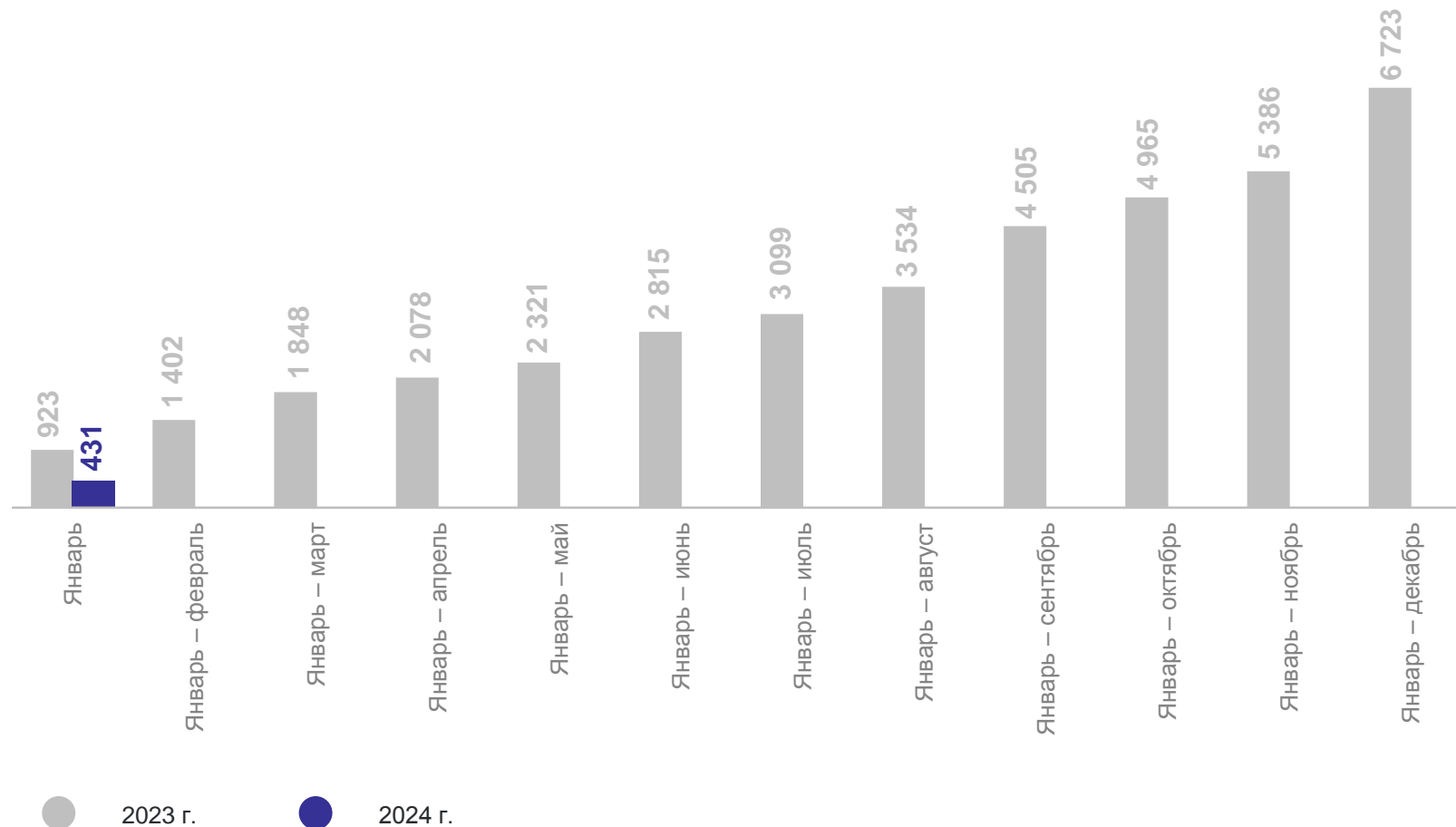
ЛИПЕЦКСТАТ

Январь 2024 г.

**431** квартира

в % к соответствующему  
месяцу предыдущего года

**46.7%**



# ПЛОЩАДЬ ПОСТРОЕННОГО ЖИЛЬЯ В СРЕДНЕМ НА 1000 ЧЕЛОВЕК НАСЕЛЕНИЯ

кв. метров

ЛИПЕЦКСТАТ

Январь 2024 г.



**68.9** кв. м

в % к соответствующему  
периоду предыдущего года

**90.3%**

Январь 2023 г.

**76.3** кв. м

